



LINJA-AUTOLIITTO

Linja-autoliiton jäsenyritysten suoritetilastot 2016

Tilastojen 2016 tausta

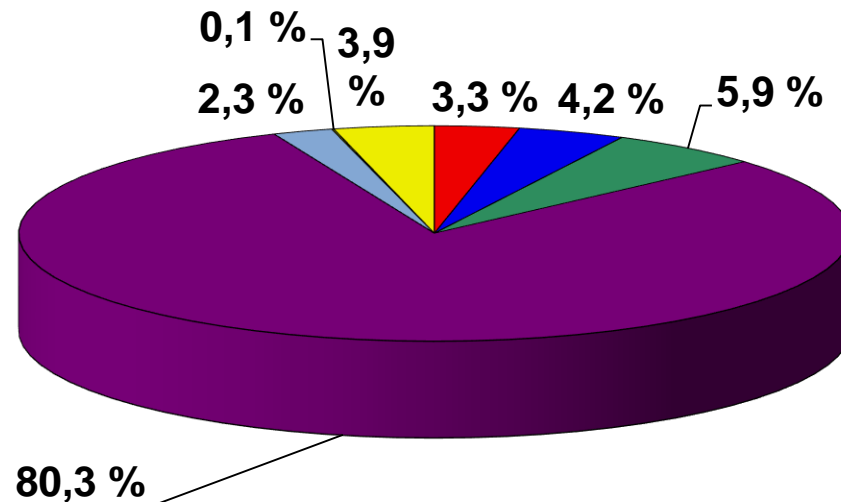
- Lähtötiedot perustuvat Tilastokeskuksen tilinpäätöstiedusteluun
- Linja-autoliitto saa käyttöönsä jäsenyrityksien tiedot (summaraportteina)
- Tilastoissa ei ole mukana LAL:oon kuulumattomien yritysten tietoja
- Tilastoja ei ole laajennettu kattamaan kaikkia Linja-autoliiton jäsenyrityksiä
 - Tämä johtuu liikenteen järjestämistapamuutoksesta 1.7.2014 (kaupunkiseuduilla siirryttiin kilpailutetun liikenteen hoitamiseen)
 - Osa yrityksistä ovat allokoineet tietoja mm. kaupunkiliikenteen sijaan sopimusliikenteeseen tai ELYjen ja kuntien ostoliikenteeseen
 - Mahdollisesti osa kaupunkiliikenteestä on allokoitu ns perinteiseen vakiovuoroliikenteeseen (Lähi- ja seutuliikenne)
 - Tilastojen vertailtavuus aiempiin vuosiin vaikeampaa ja muutokset ovat suuria
- Vuoden 2016 tiedot perustuvat 142 yrityksen tietoihin (automäärällä mitattuna kattavuus Linja-autoliiton jäsenyritysten osalta 84,7%)



LINJA-AUTOLIITTO

Matkustajamäärät 2016

yhteensä 248,9 milj. matkustajaa



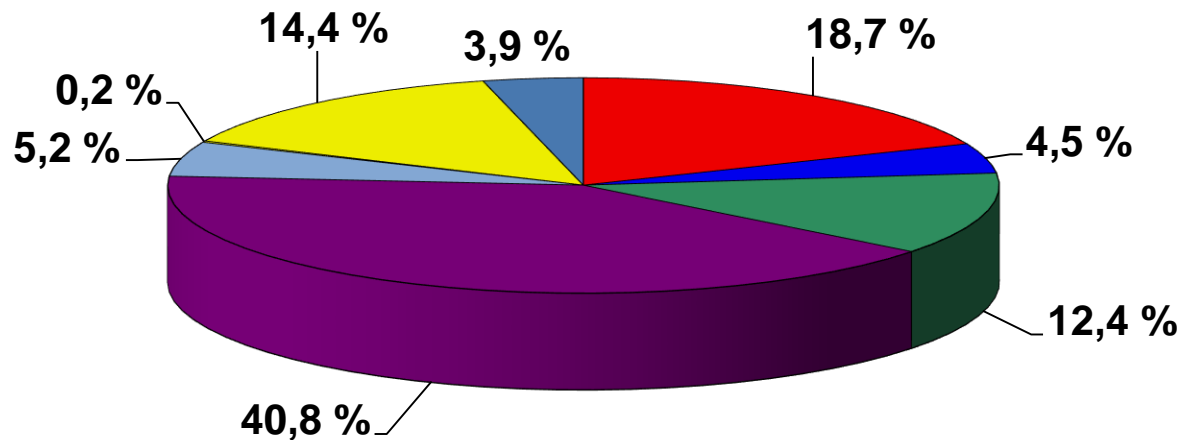
- | | |
|---------------------------------------|--------------------------|
| Pikavuoroliikenne | Paikallisliikenne |
| Lähi- ja seutuliikenne | Sopimusliikenne |
| ELYjen ja kuntien ostoliikenne | Palveluliikenne |
| Tilausliikenne yht. | |

Tiedot perustuvat 142 Linja-autoliiton jäsenyrityksen tietoihin. Tilastoja ei laajennettu kattamaan kaikkia Linja-autoliiton jäsenyrityksiä. Lähde: Tilastokeskuksen Linja-autoyritysten tilinpäätöstilasto



Ajokilometrit 2016

yhteensä 341,8 milj.km



- | | |
|---------------------------------------|------------------------------|
| Pikavuoroliikenne | Paikallisliikenne |
| Lähi- ja seutuliikenne | Sopimusliikenne |
| ELYjen ja kuntien ostoliikenne | Palveluliikenne |
| Tilausliikenne yht. | Siirto- ja huoltoajot |

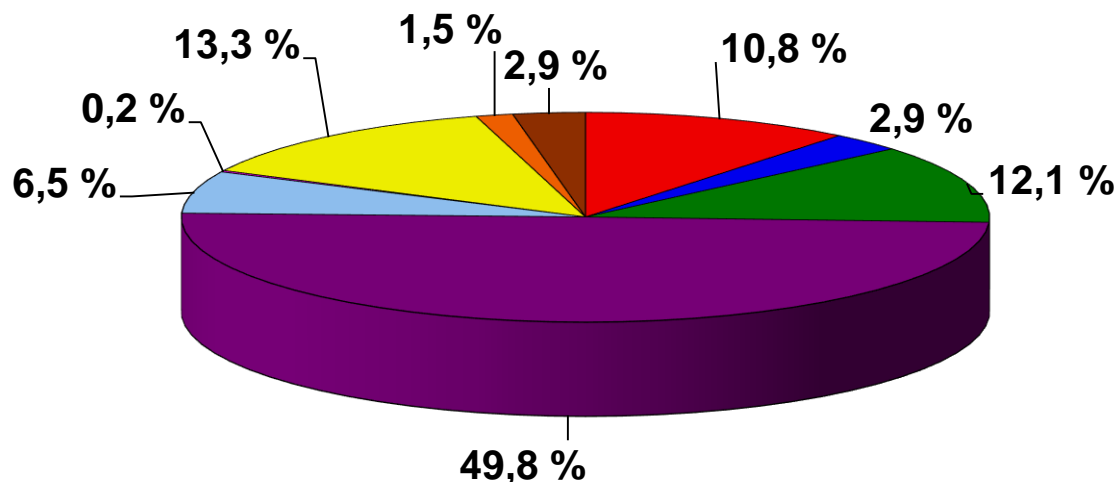
Tiedot perustuvat 142 Linja-autoliiton jäsenyrityksen tietoihin. Tilastoja ei laajennettu kattamaan kaikkia Linja-autoliiton jäsenyrityksiä. Lähde: Tilastokeskuksen Linja-autoyritysten tilinpäätöstilasto

Bussiyritysten tuottojakauma 2016

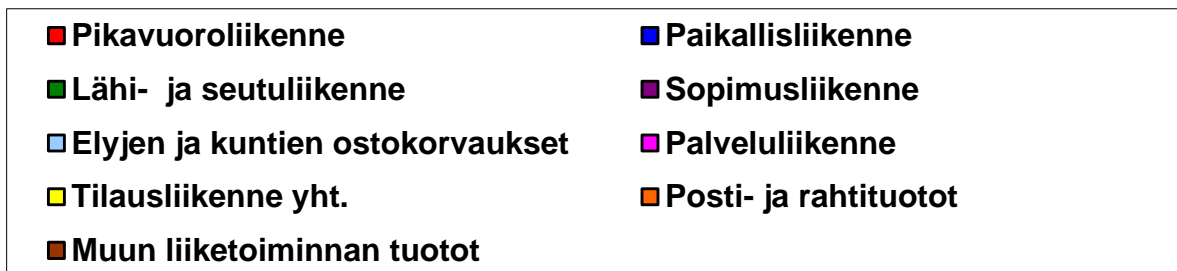


LINJA-AUTOLIITTO

Liikevaihto yht. 760,3 Milj.€



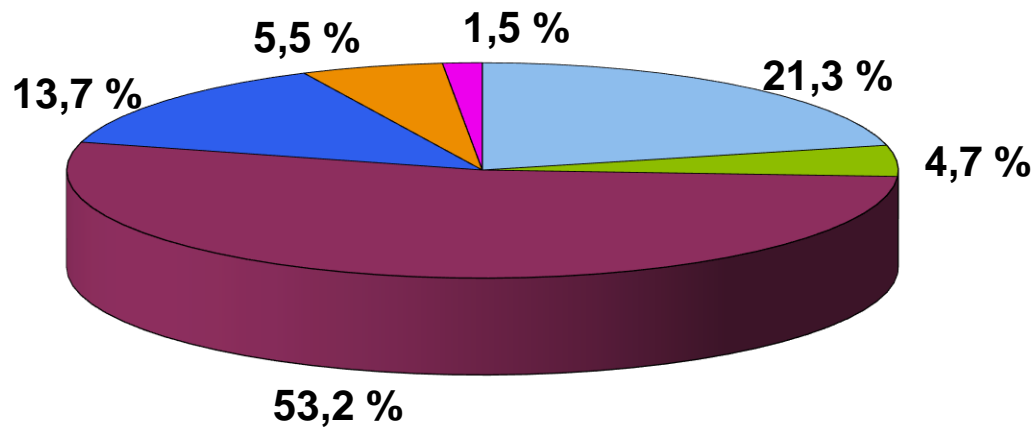
Lisäksi liiketoiminnan muita tuottoja 9, milj. euroa



Tiedot perustuvat 142 Linja-autoliiton jäsenyrityksen tietoihin. Tilastoja ei laajennettu kattamaan kaikkia Linja-autoliiton jäsenyrityksiä. Lähde: Tilastokeskuksen Linja-autoyritysten tilinpäätöstilasto

Bussiyritysten kulujakauma 2016

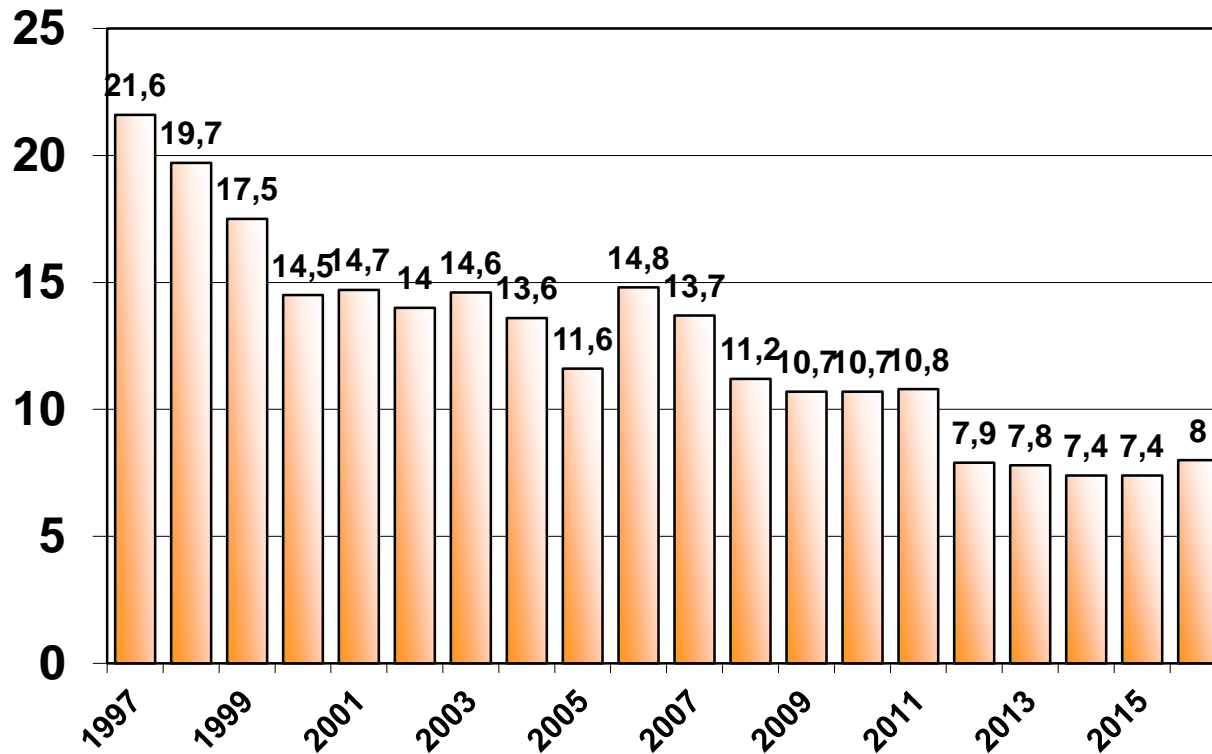
yhteensä 762,2 Milj.€



Tiedot perustuvat 142 Linja-autoliiton jäsenyrityksen tietoihin. Tilastoja ei laajennettu kattamaan kaikkia Linja-autoliiton jäsenyrityksiä. Lähde: Tilastokeskuksen Linja-autoyritysten tilinpäätöstilasto

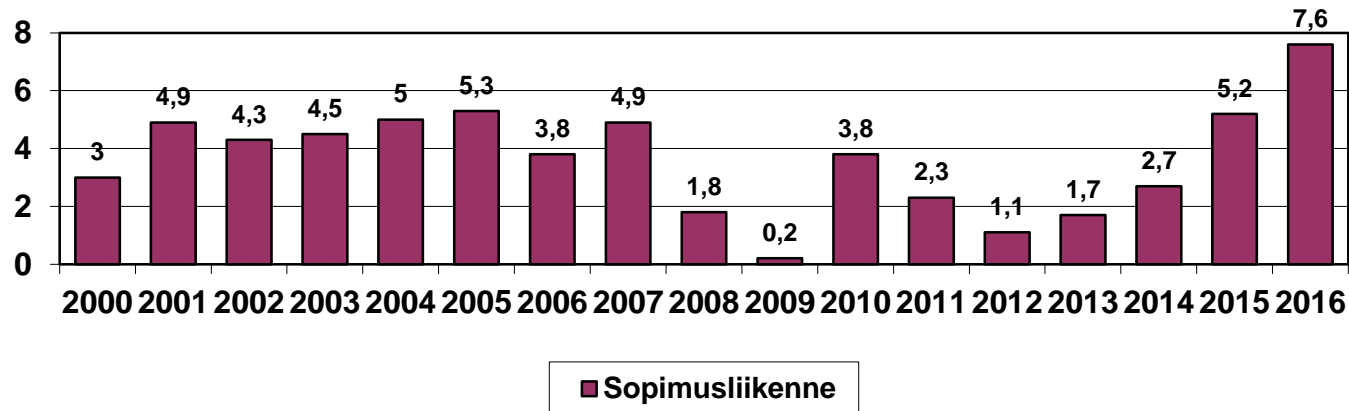
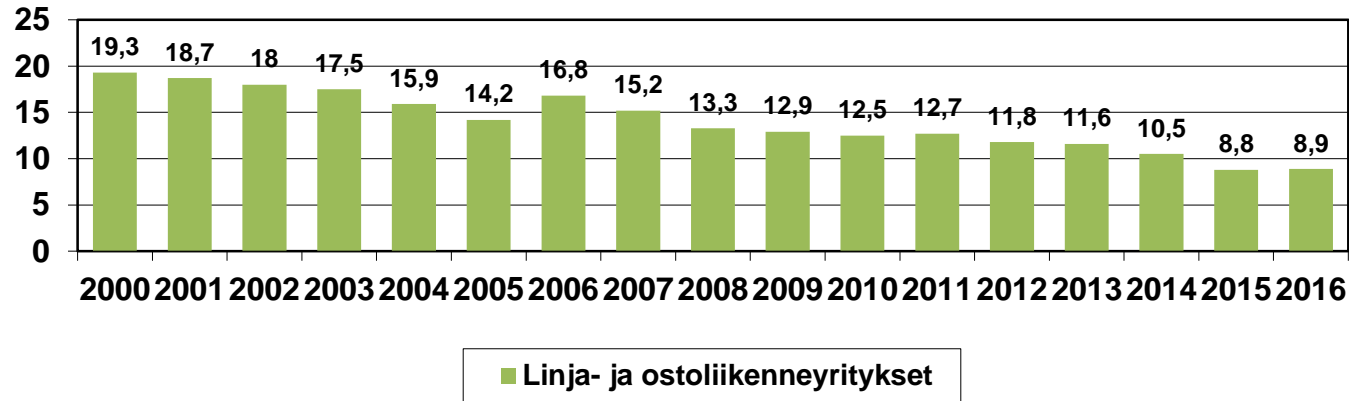


Bussiyritysten käyttökate-%





Bussiyritysten käyttökate-%

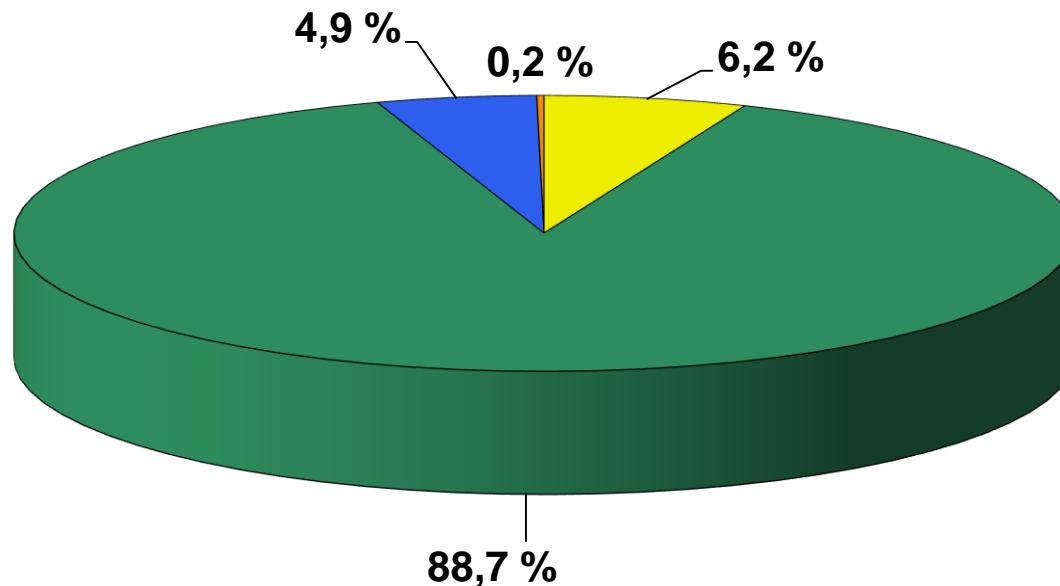


Liikevoitto-%, koko toimiala 2,5% (2,0% vuonna 2015)

- Linja- ja ostoliikenneyritykset 1,8% (1,6 vuonna 2015)

- Sopimusliikenneyritykset 5,0% (2,0 vuonna 2015)

Bussiyritysten henkilöstö 2016 yhteensä 8648 henkilöä



-  Toimihenkilöstö
-  Autohenkilöstö
-  Korjaamohenkilöstö
-  Muun liiketoiminnan henkilöstö

Tiedot perustuvat 142 Linja-autoliiton jäsenyrityksen tietoihin. Tilastoja ei laajennettu kattamaan kaikkia Linja-autoliiton jäsenyrityksiä. Lähde: Tilastokeskuksen Linja-autoyritysten tilinpäätöstilasto