

# Linja-autokalustotilastot 2019

4.6.2019

A decorative graphic element in the bottom right corner consisting of two overlapping curved lines, one blue and one green, forming a partial arc.

# Sisältö

Linja-autokantatilastot 31.12.2018

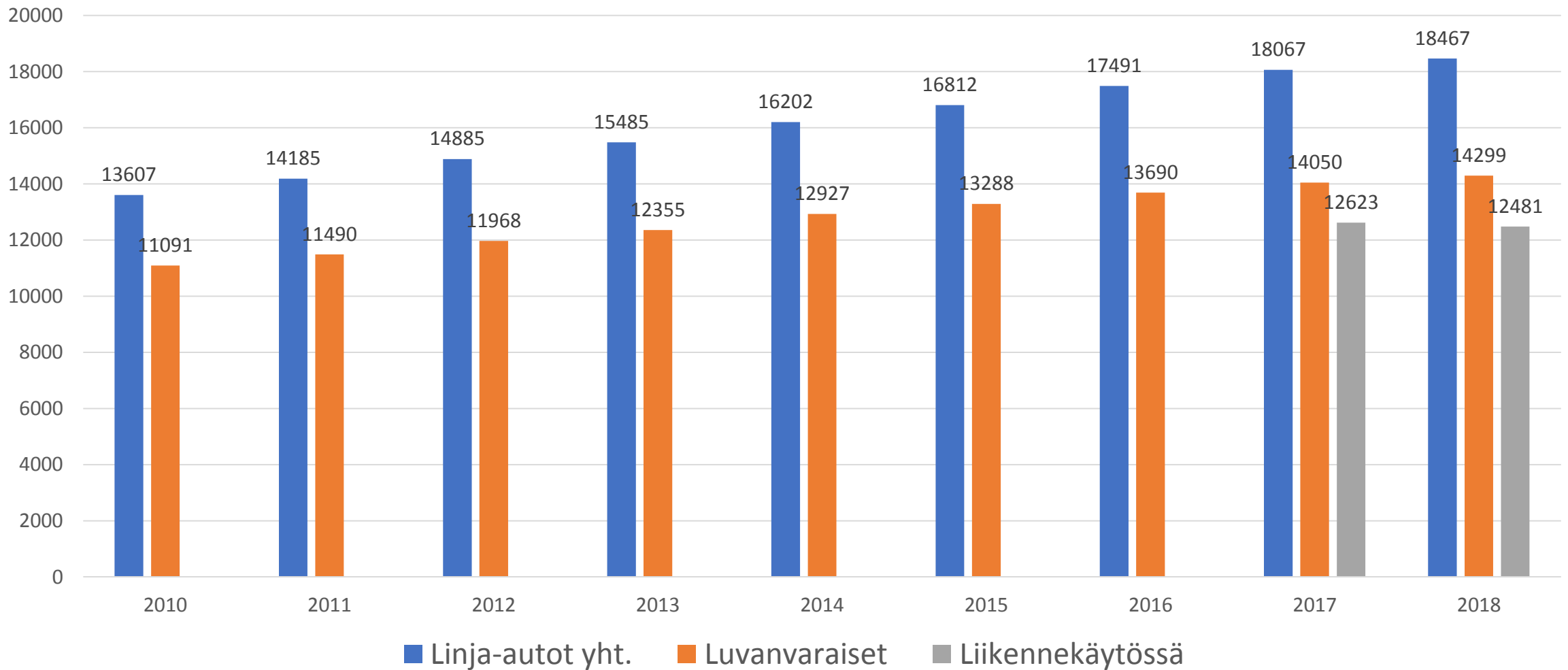
Ensirekisteröintitilastot 2018

Ensirekisteröinnit alkuvuosi 2019

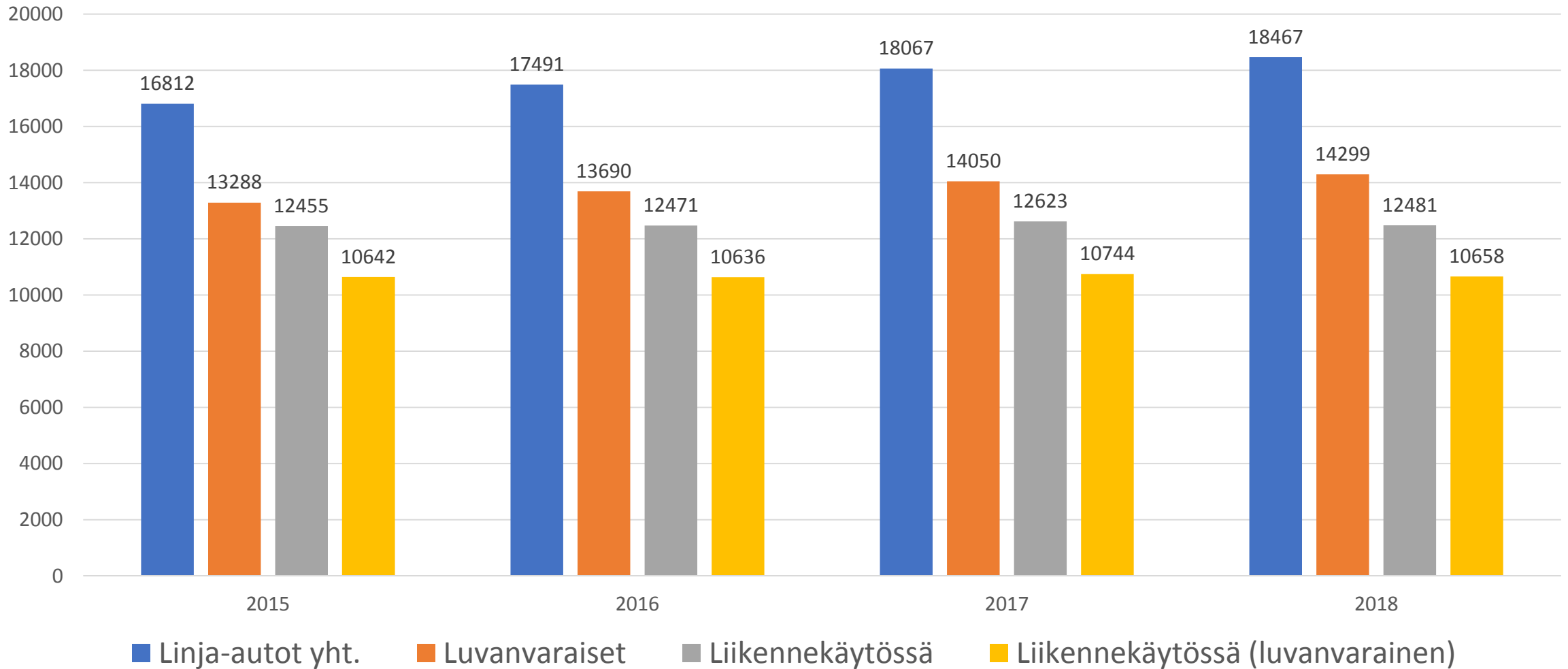
Käytettynä maahantuodut linja-autot

# Linja-autokanta

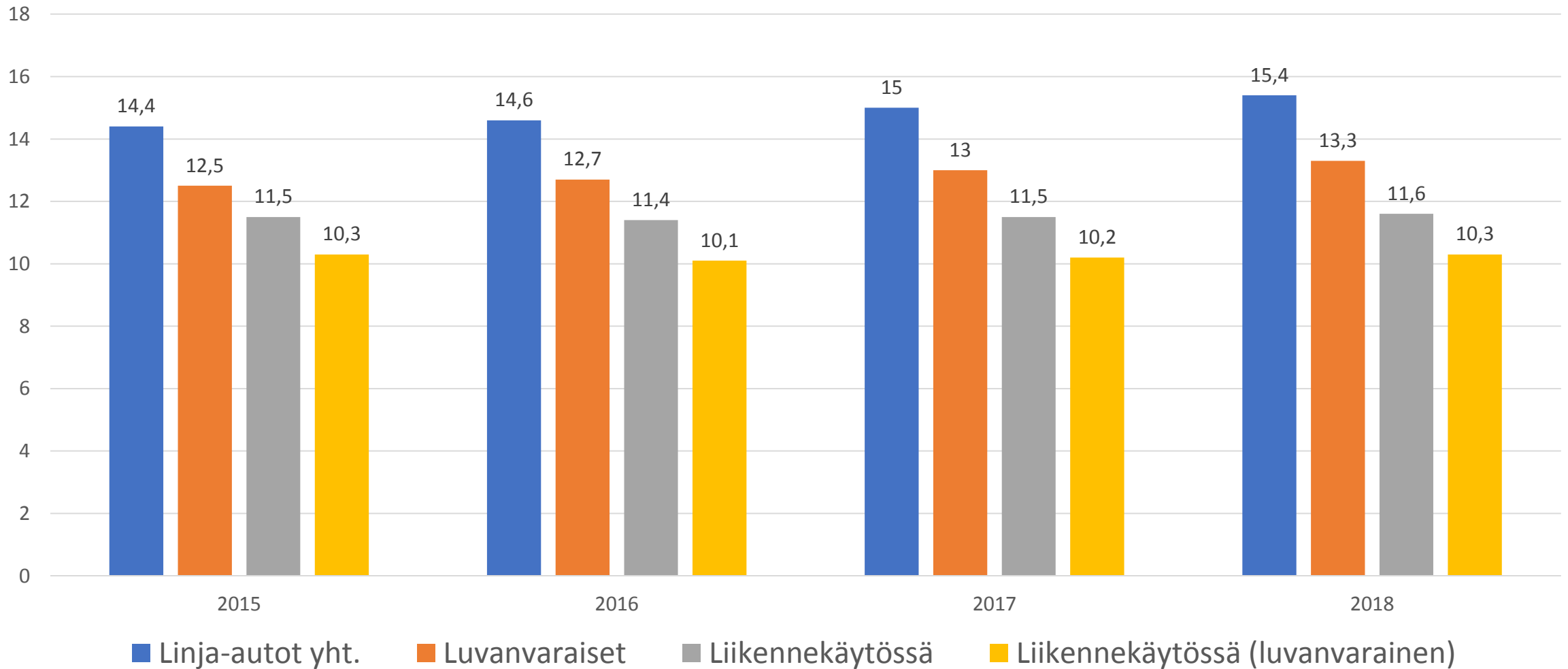
# Linja-autokanta 2010-2018



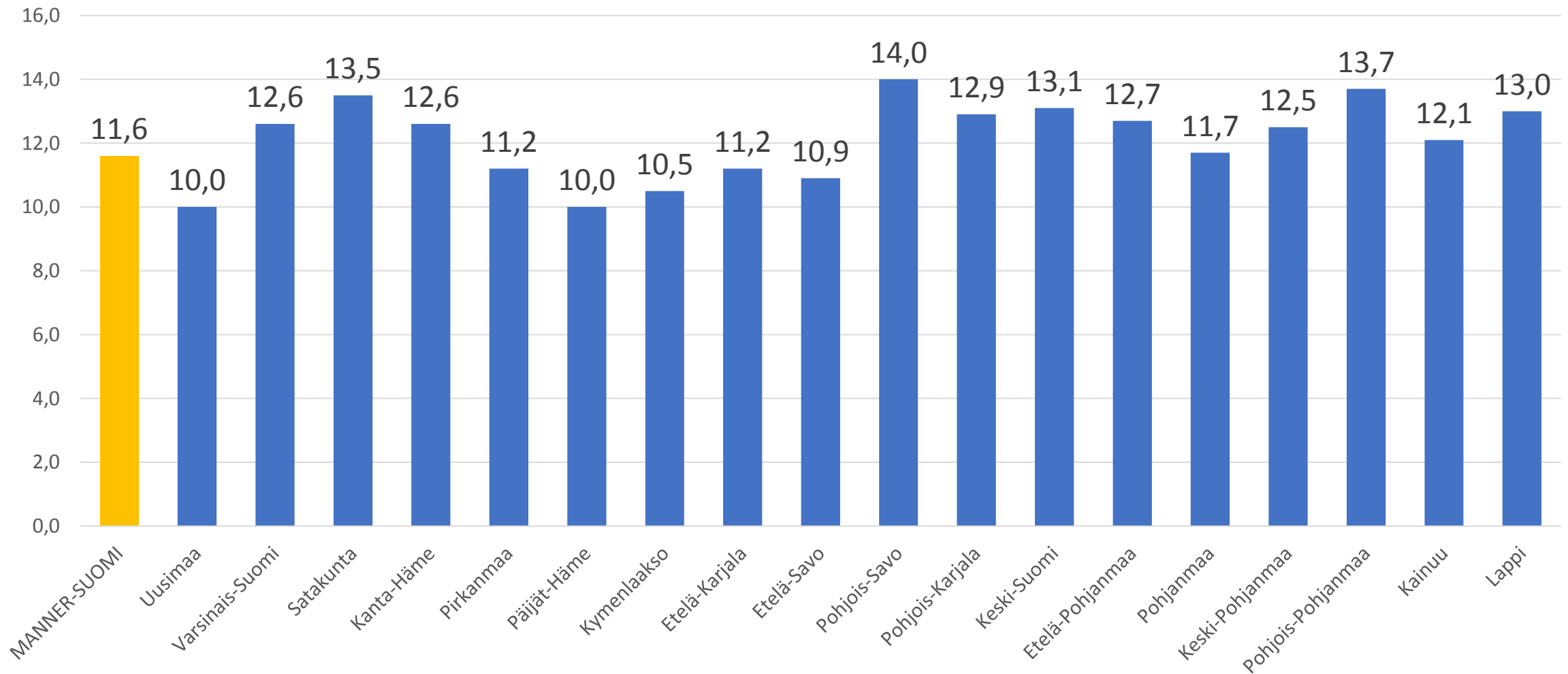
# Linja-autokanta 2015-2018



# Linja-autokannan keski-ikä 2015-2018



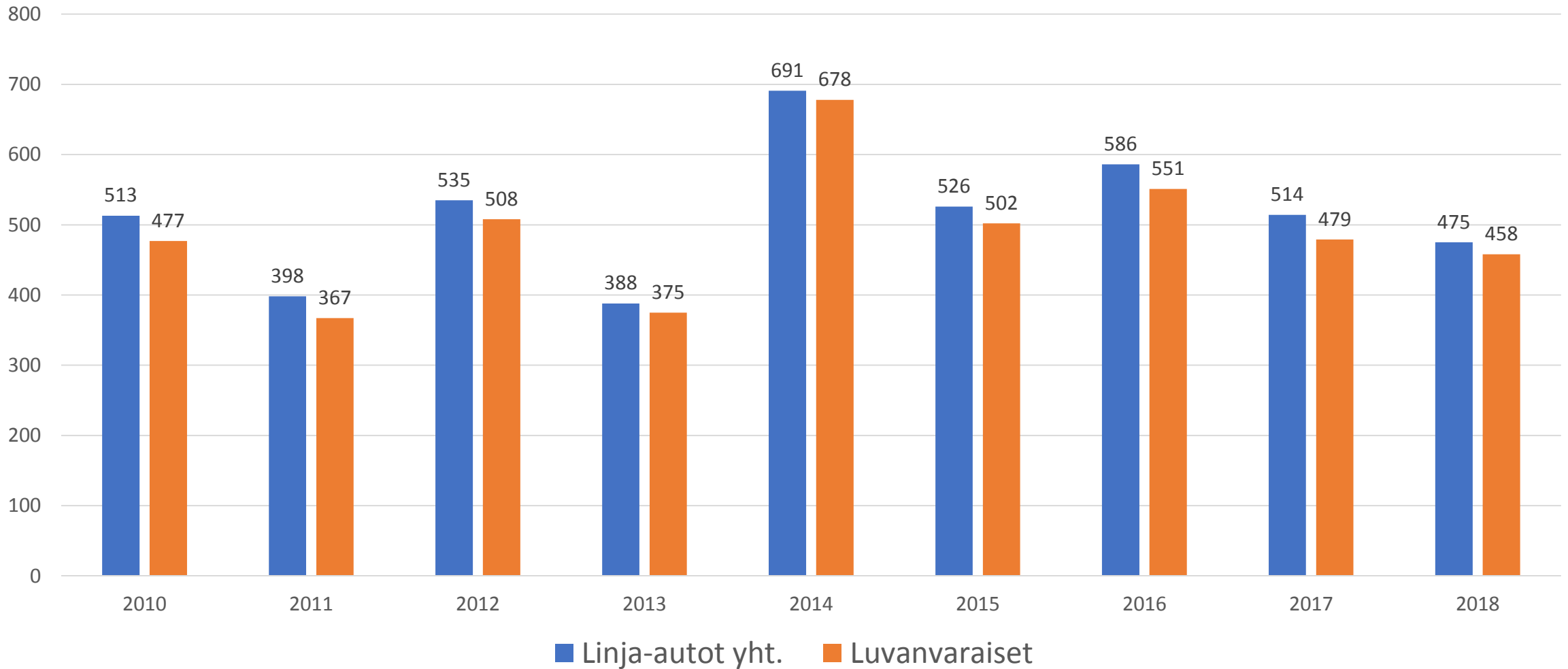
# Liikennekäytössä olevien linja-autojen keski-ikä maakunnittain 2018



# Linja-autojen ensirekisteröinnit

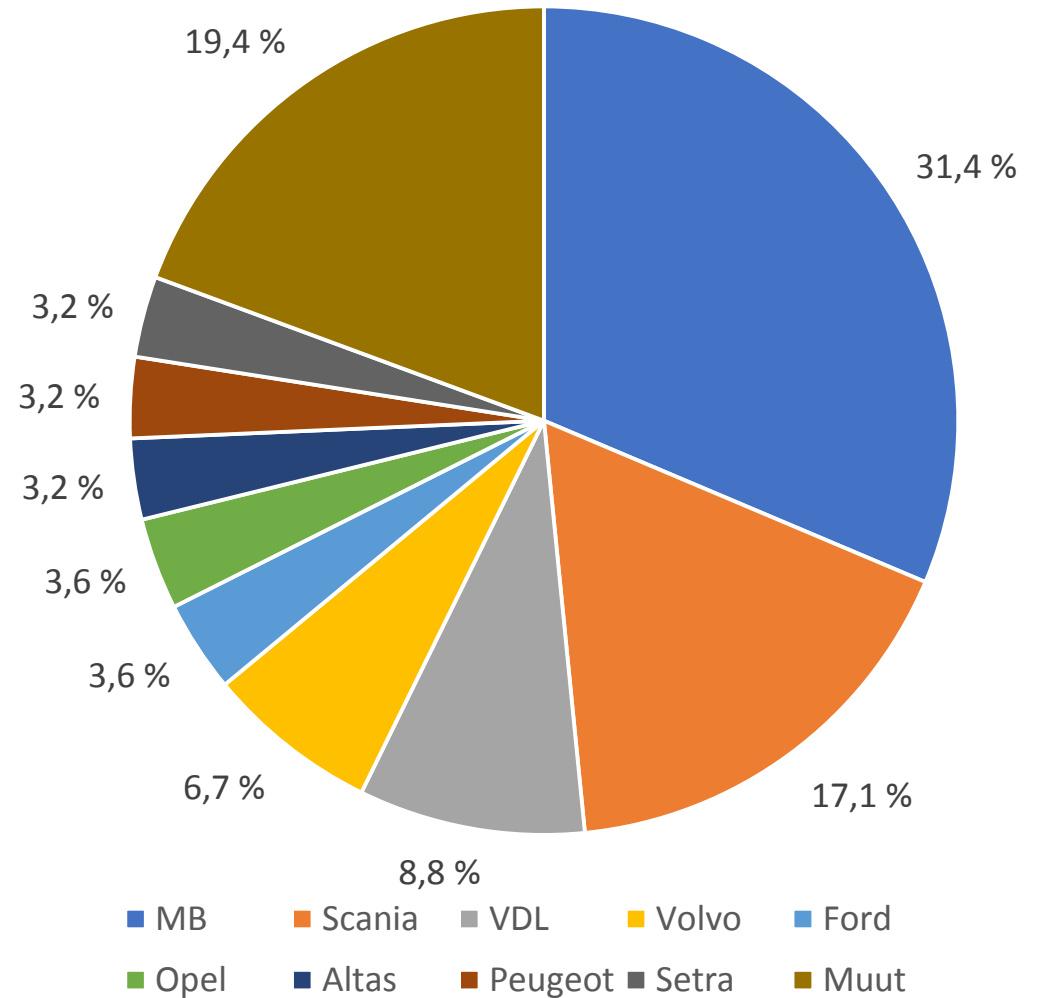


# Linja-autojen ensirekisteröinnit 2010-2018




## Linja-autojen ensirekisteröinnit 2018, yhteensä 475 linja-autoa

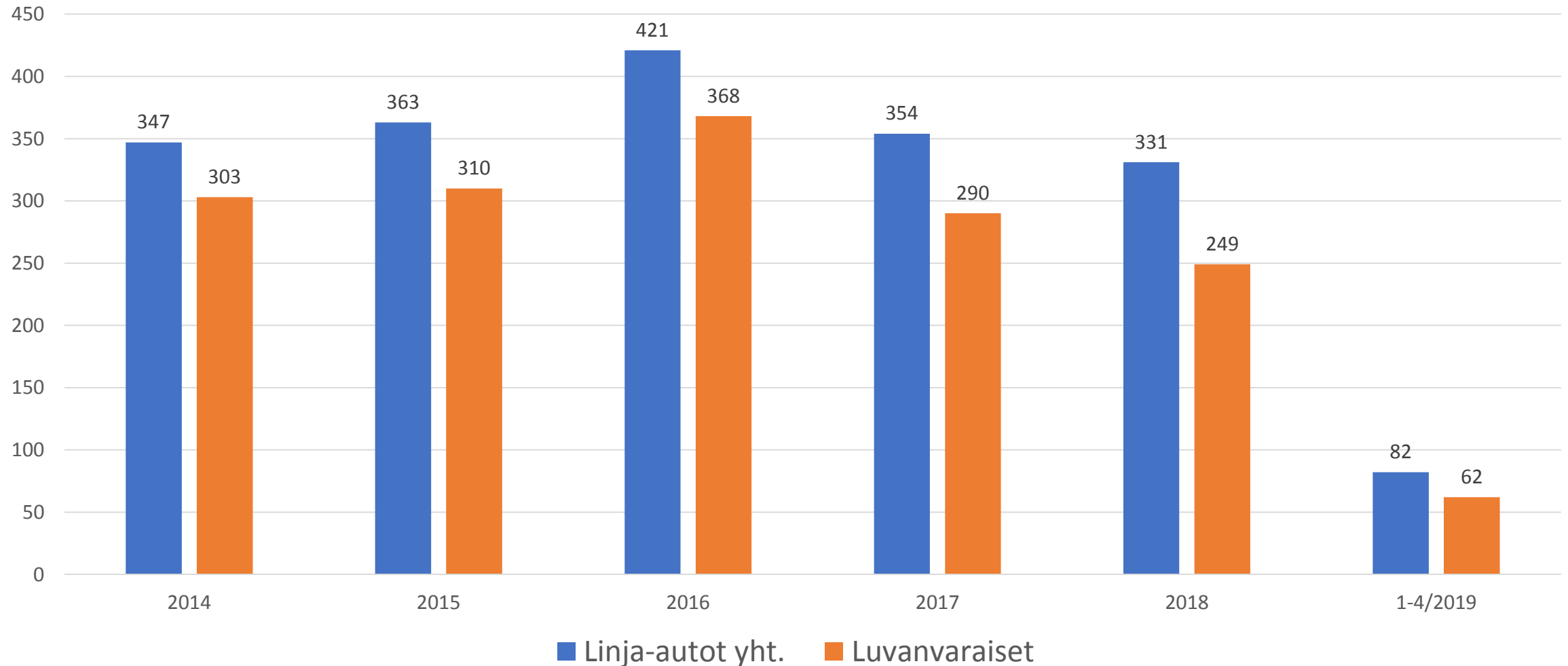
- Luvanvaraiseen liikenteeseen rekisteröitiin yhteensä 458 linja-autoa
- Vuonna 2018 käytettynä maahan tuotiin yhteensä 331 linja-autoa, joista 249 rekisteröitiin luvanvaraiseen käyttöön
  - Vuonna 2017 maahan tuotiin yhteensä 354 linja-autoa
- Uutena yksittäistuodut sisältyvät ensirekisteröintitietoihin, käytetyt ajoneuvot eivät.



# Linja-autojen ensirekisteröinnit 1-5/2019

Tilastokeskus  TRAFICOM					3.6.2019
<b>ENSIREKISTERÖINNIT</b>					
Toukokuu 2019					
Taulu 10. 10 eniten rekisteröityä linja-automerkkiä 1-05/2019					
Merkki	1-05/2019	Markkina- osuus (%)	1-05/2018	Markkina- osuus (%)	Kumulatiivinen muutos (%)
1. Mercedes-Benz	31	25,2	43	27,7	-27,9
2. Volvo	18	14,6	16	10,3	12,5
3. Scania	16	13,0	11	7,1	45,5
4. Mercedes-Benz-Autoc	13	10,6	13	8,4	0,0
5. Setra	7	5,7	8	5,2	-12,5
6. Acbus	6	4,9	.	,	-
7. Iveco	6	4,9	.	,	-
8. Iles Automotive	5	4,1	.	,	-
9. Altas	3	2,4	7	4,5	-57,1
10. Busconcept	3	2,4	6	3,9	-50,0
11. Polster	3	2,4	3	1,9	0,0
12. Solaris	3	2,4	.	,	-
13. Higer	2	1,6	2	1,3	0,0
14. VDL	2	1,6	4	2,6	-50,0
15. Ayats	1	0,8	.	,	-
16. Cuby Iveco	1	0,8	1	0,6	0,0
17. Iveco Bus	1	0,8	.	,	-
18. K-Bus D.O.O. (Slo)	1	0,8	1	0,6	0,0
19. Peugeot	1	0,8	2	1,3	-50,0
YHTEENSÄ	123	100,0	117	75,5	5,1
Muut	0	0,00	38	24,52	-100
KAIKKI YHTEENSÄ	123	100,00	155	100,00	-20,6

# Käytettynä maahantuodut linja-autot 2014-2019



# Parhaiden liikenne- palveluiden puolesta vuodesta 1928

