



LINJA-AUTOLIITTO

Linja-autoliiton jäsenyritysten suoritetilastot 2018

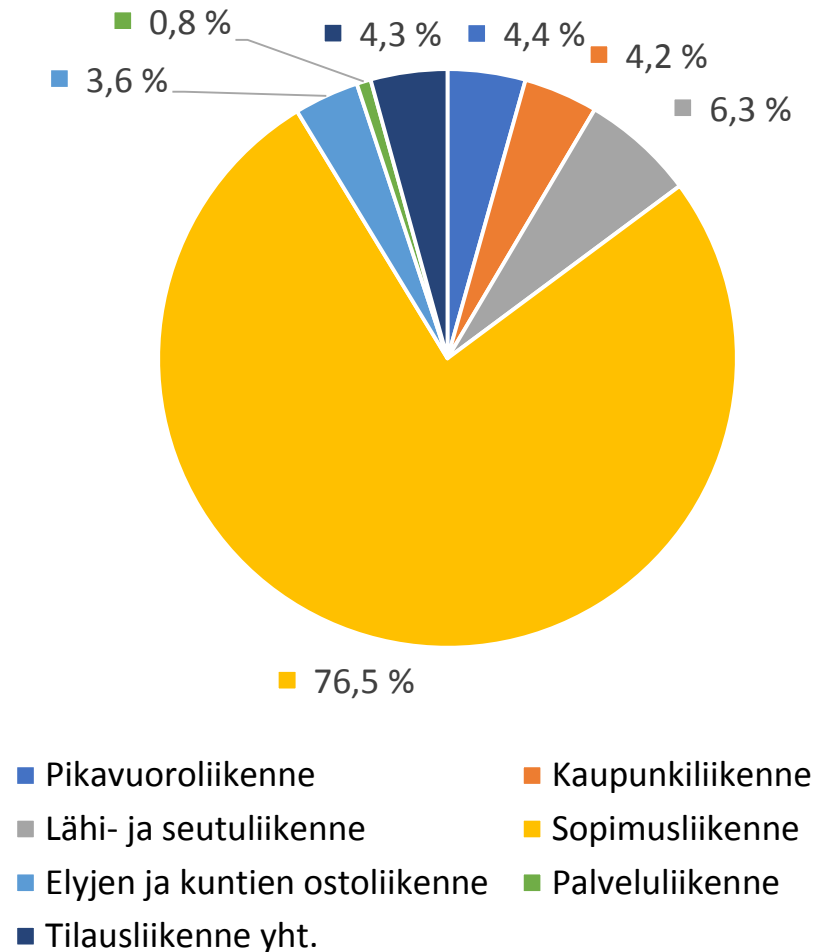
17.9.2019



Tilastojen 2018 tausta

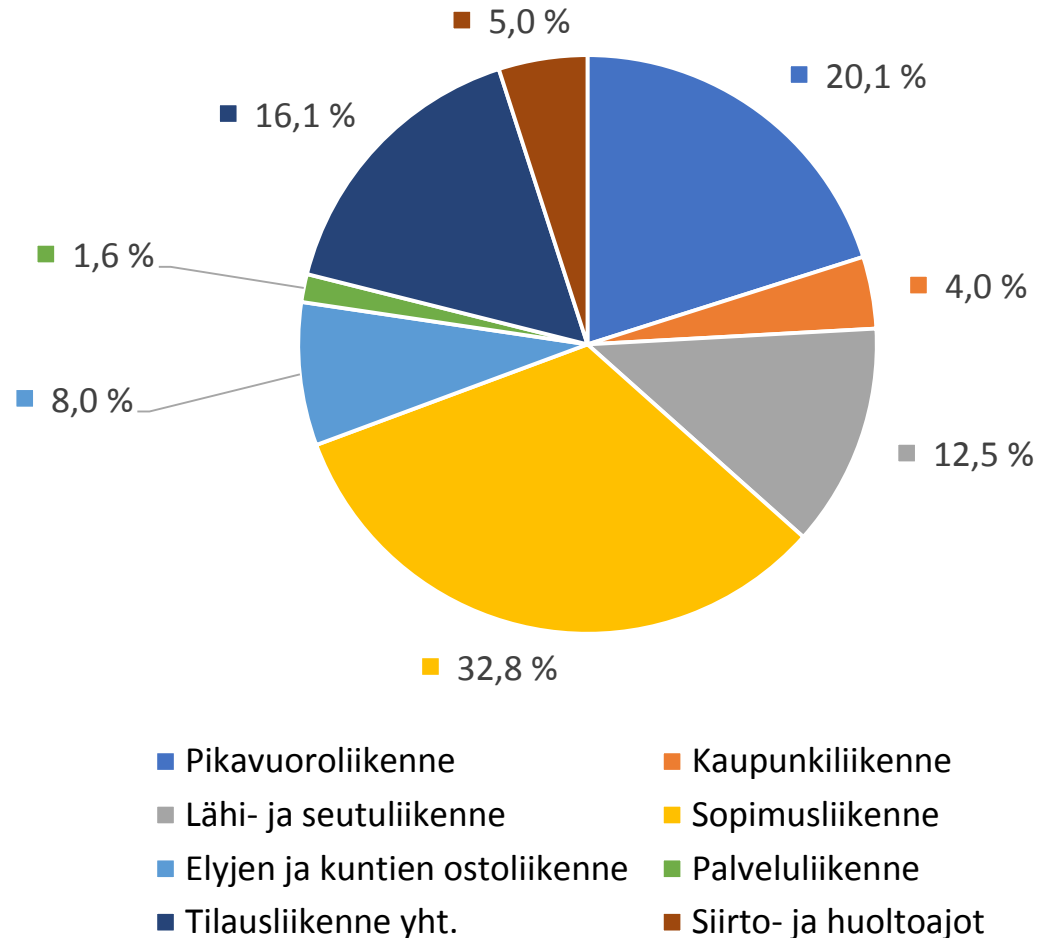
- Lähtötiedot perustuvat Tilastokeskuksen tilinpäätöstiedusteluun
- Linja-autoliitto saa käyttöönsä jäsenyrityksien tiedot (summaraportteina)
- Tilastoissa ei ole mukana Linja-autoliittoon kuulumattomien yritysten tietoja
- Tilastoja ei ole laajennettu kattamaan kaikkia Linja-autoliiton jäsenyrityksiä
 - Tämä johtuu liikenteen järjestämistapamuutoksesta 1.7.2014 (kaupunkiseuduilla siirryttiin kilpailutetun liikenteen hoitamiseen)
 - Osa yrityksistä ovat allokoineet tietoja mm. kaupunkiliikenteen sijaan sopimusliikenteeseen tai ELYjen ja kuntien ostoliikenteeseen
 - Mahdollisesti osa kaupunkiliikenteestä on allokoitu ns perinteiseen vakiovuoroliikenteeseen (Lähi- ja seutuliikenne)
 - Tilastojen vertailtavuus aiempiin vuosiin vaikeampaa ja muutokset ovat suuria
- Vuoden 2017 tiedot perustuvat 107 yrityksen tietoihin (automäärällä mitattuna kattavuus Linja-autoliiton jäsenyritysten osalta 64,9 %, vuoden 2017 tilastojen kattavuus oli 75,4%)

Matkustajamäärät 2018, yhteensä 151,7 miljoonaa matkustajaa



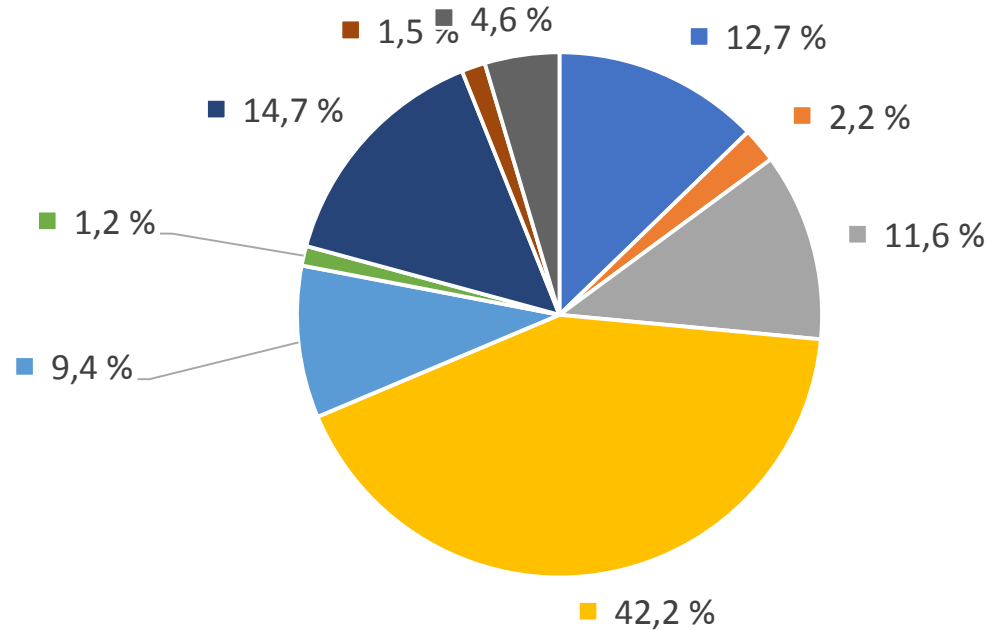
Tiedot perustuvat 107 Linja-autoliiton jäsenyrityksen tietoihin. Tilastoja ei laajennettu kattamaan kaikkia Linja-autoliiton jäsenyrityksiä.
Lähde: Tilastokeskuksen Linja-autoyritysten tilinpäätöstilasto

Ajokilometrit 2018, yhteensä 223,8 miljoonaa matkustajaa



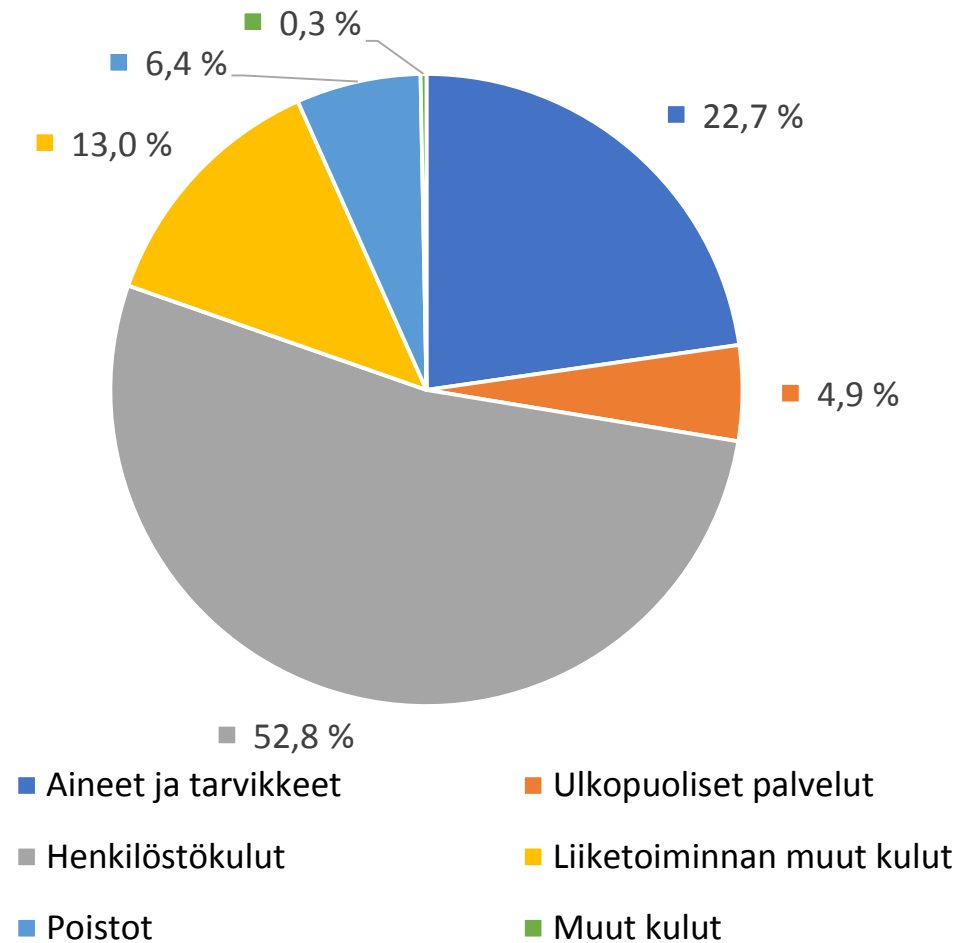
Tiedot perustuvat 107 Linja-autoliiton jäsenyrityksen tietoihin. Tilastoja ei laajennettu kattamaan kaikkia Linja-autoliiton jäsenyrityksiä.
Lähde: Tilastokeskuksen Linja-autoyritysten tilinpäätöstilasto

Tuottojakauma 2018, liikevaihto yhteensä 505,4 milj.€

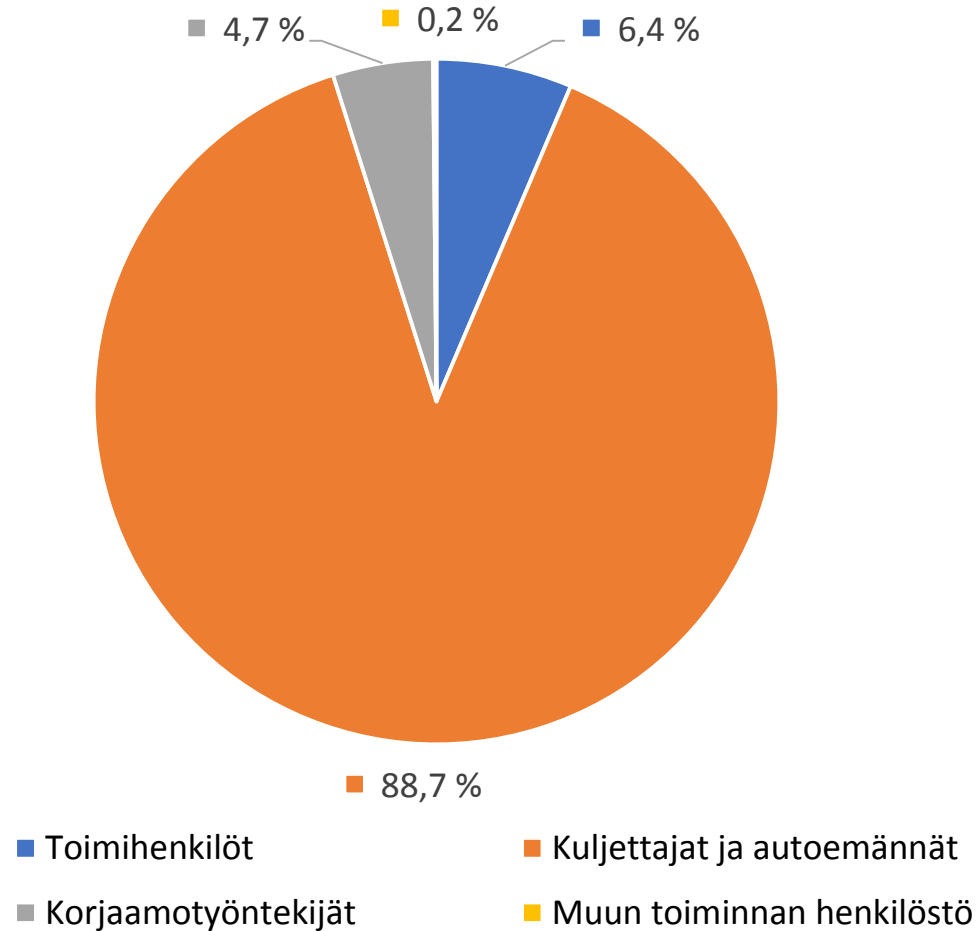


- Pikavuoroliikenne
- Lähi- ja seutuliikenne
- Elyjen ja kuntien ostoliikenne
- Tilausliikenne yht.
- Muun liiketoiminnan tuotot
- Kaupunkiliikenne
- Sopimusliikenne
- Palveluliikenne
- Posti- ja rahtituotot

Kulujakauma 2018, yhteensä 498,6 milj.€



Linja-autoyritysten henkilöstö 2018, yhteensä 5729 henkilöä



Tiedot perustuvat 107 Linja-autoliiton jäsenyrityksen tietoihin. Tilastoja ei laajennettu kattamaan kaikkia Linja-autoliiton jäsenyrityksiä.
Lähde: Tilastokeskuksen Linja-autoyritysten tilinpäätöstilasto

Parhaiden liikenne- palveluiden puolesta vuodesta 1928

