

Linja-autokalustotilastot 2020

7.5.2020

A decorative graphic element in the bottom right corner consisting of two overlapping curved lines, one blue and one green, forming a partial arc.

Sisältö

Linja-autokantatilastot 31.12.2019

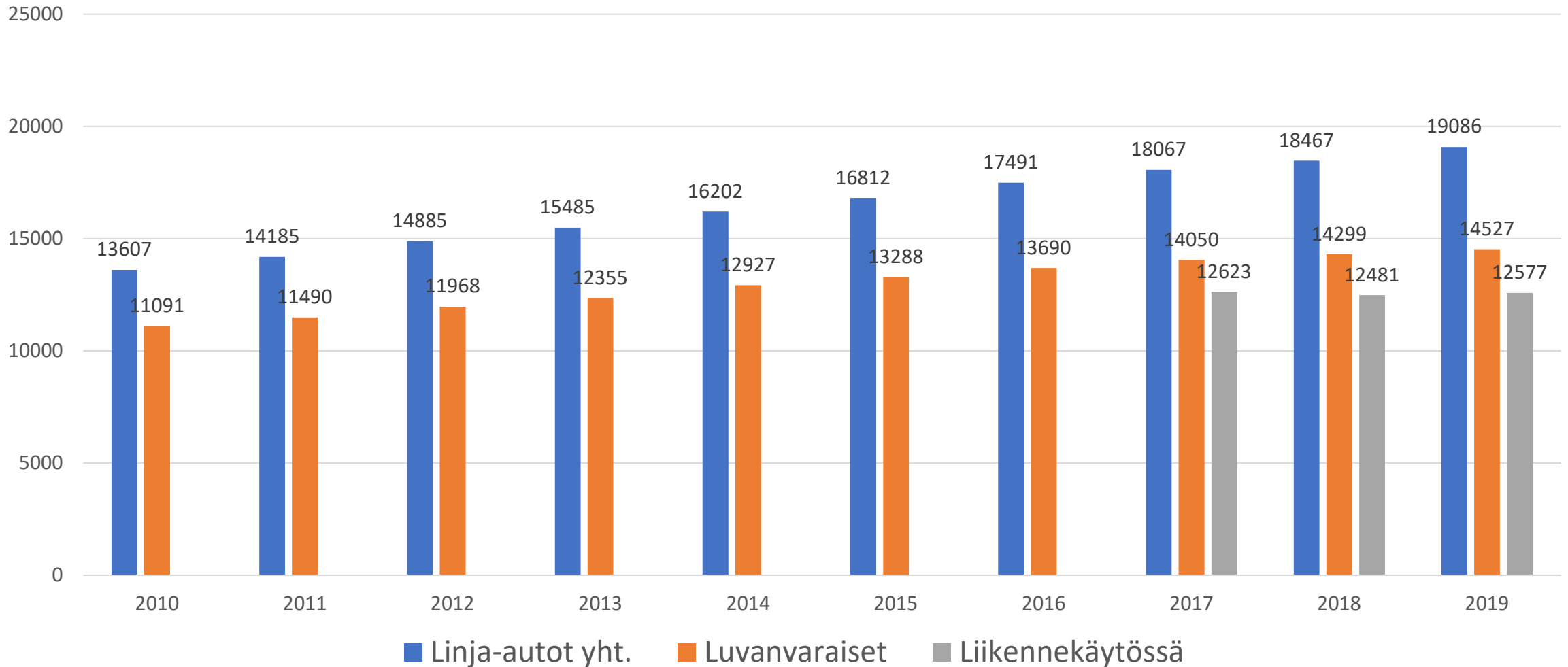
Ensirekisteröintitilastot 2019

Ensirekisteröinnit alkuvuosi 2020

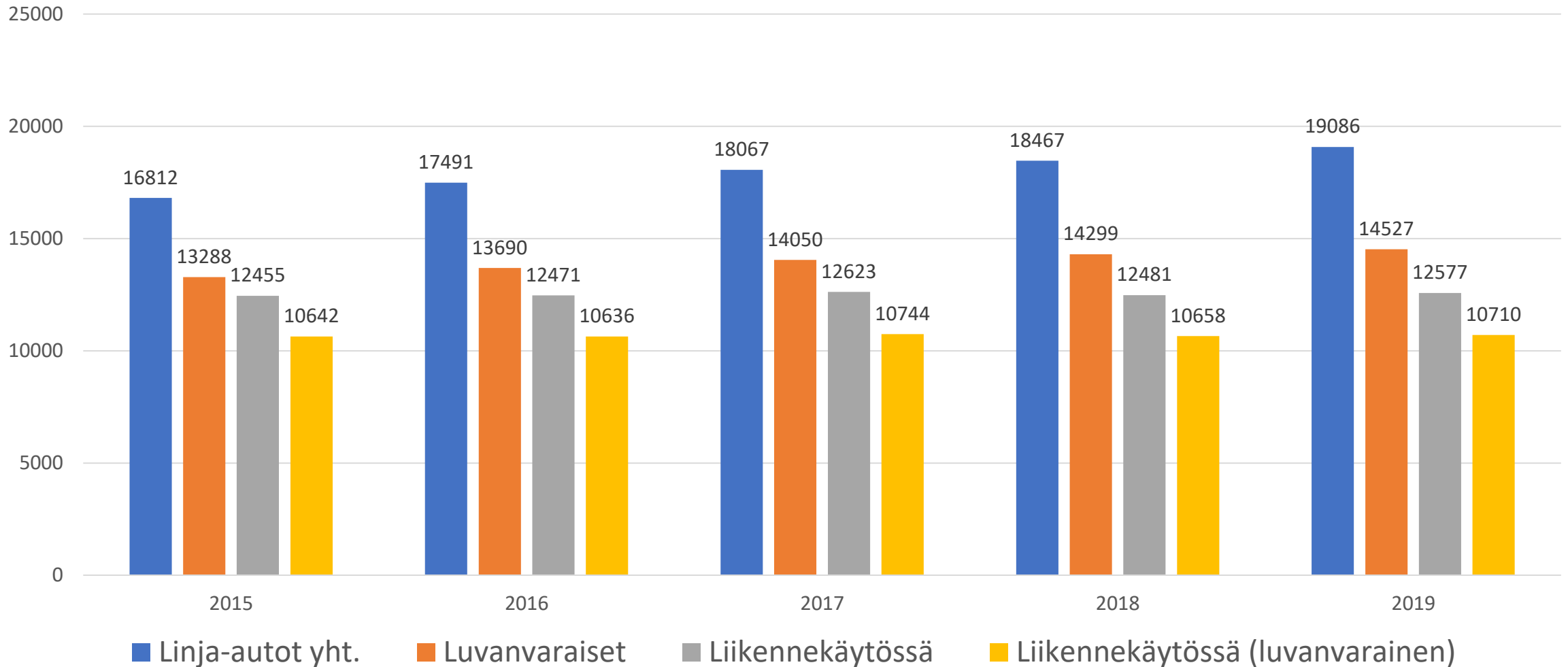
Käytettynä maahantuodut linja-autot 2014-2019 ja alkuvuosi 2020

Linja-autokanta

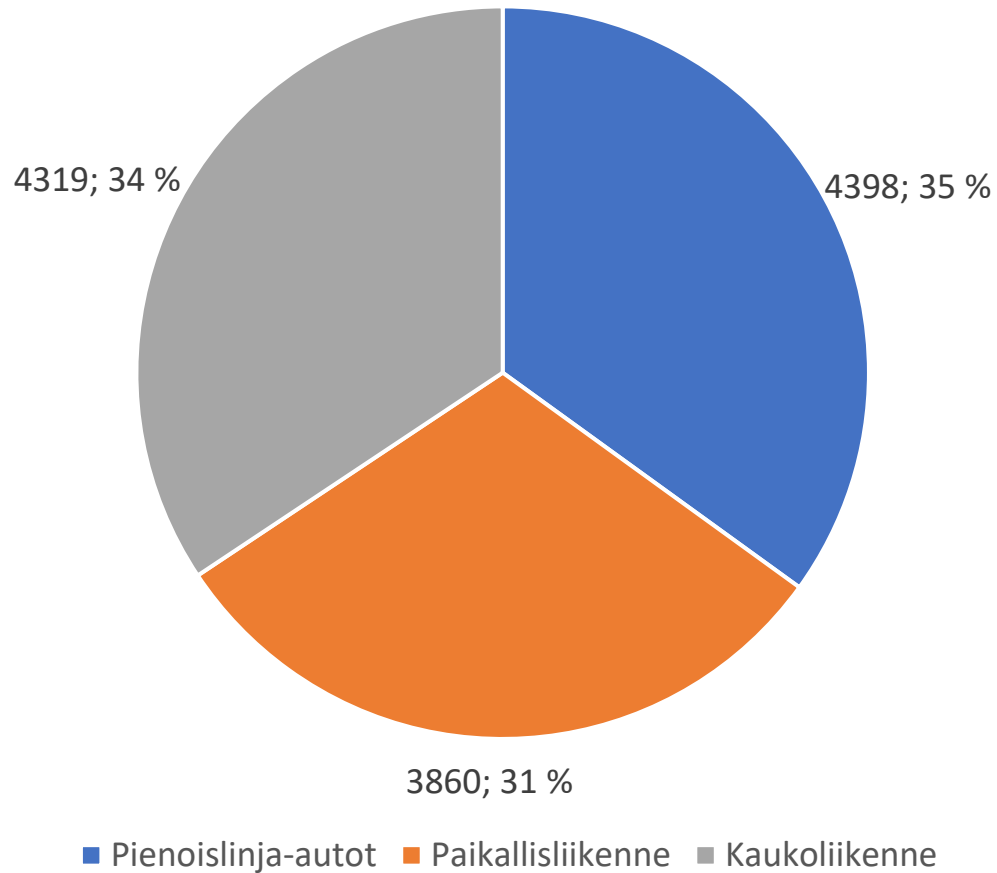
Linja-autokanta 2010-2019



Linja-autokanta 2015-2019

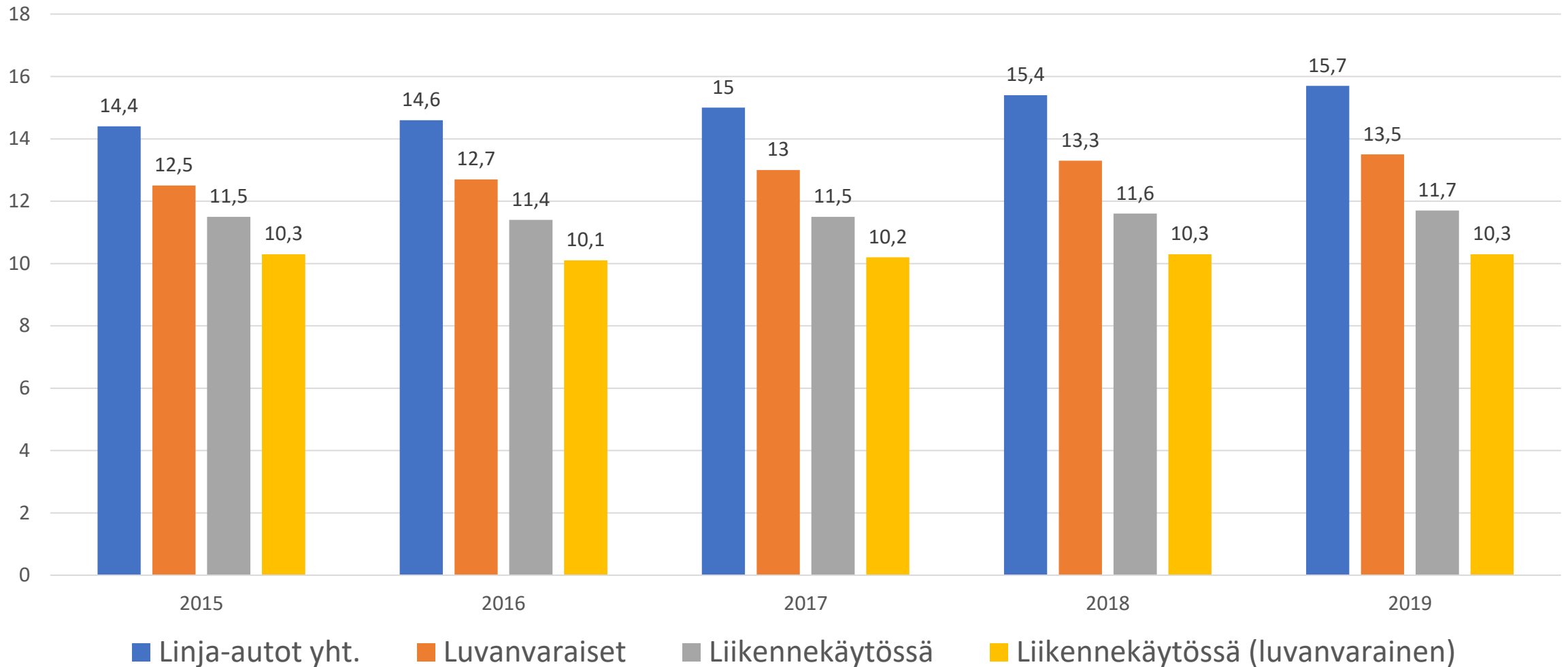


Liikennekäytössä olevat linja-autot kalustotyypin mukaan 2019

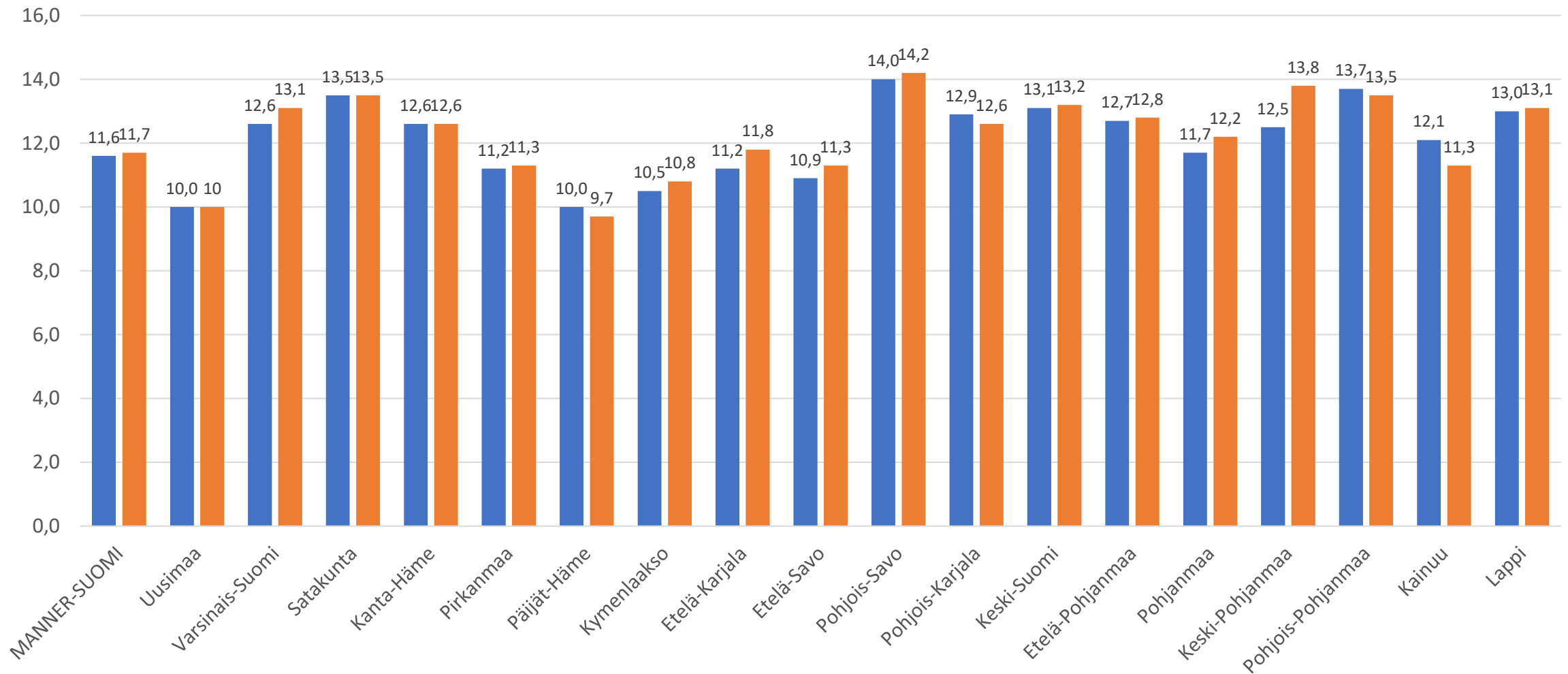


Pienolinja-auto = max 23 istumapaikkaa
Paikallisliikenteen linja-auto = yli 23 istumapaikkaa sekä seisomapaikkoja
Kaukoliikenteen linja-auto = yli 23 istumapaikkaa, ei seisomapaikkoja

Linja-autokannan keski-ikä 2015-2019

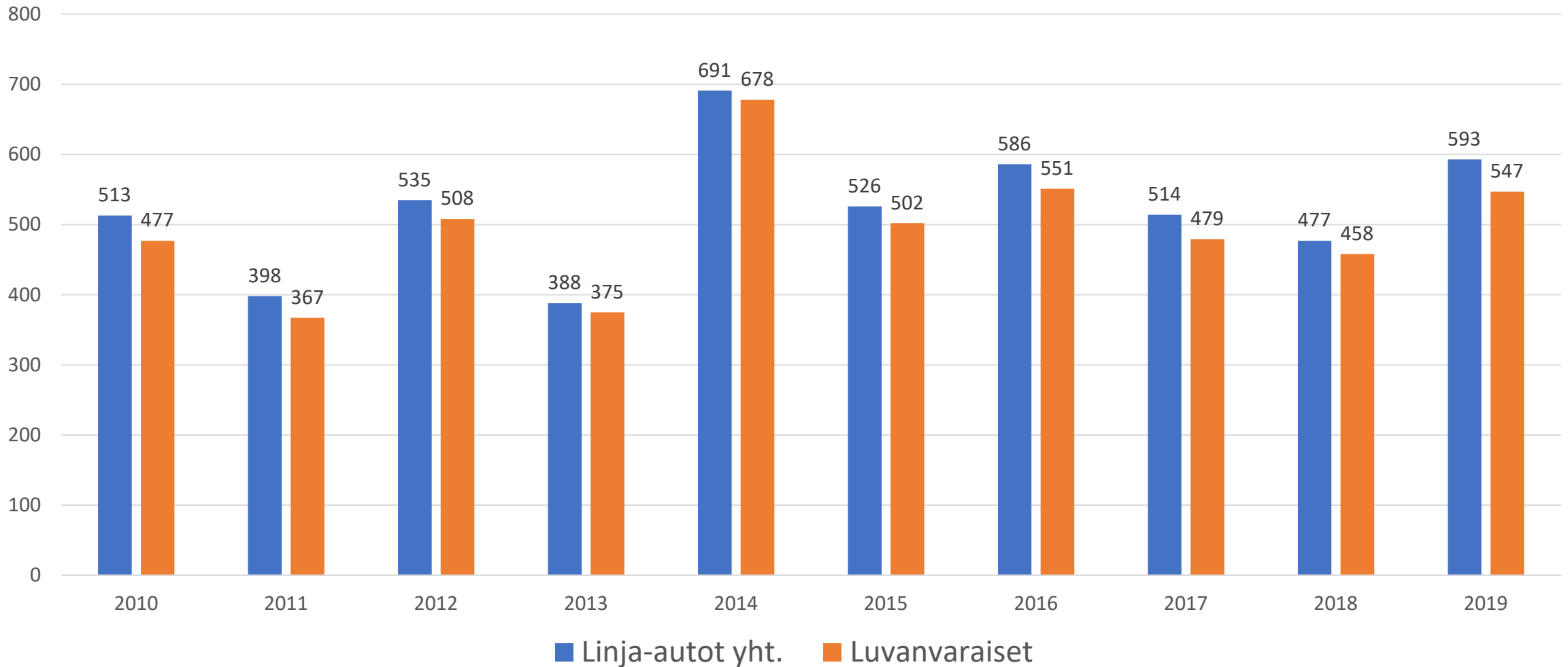


Liikennekäytössä olevien linja-autojen keski-ikä maakunnittain 2018-2019



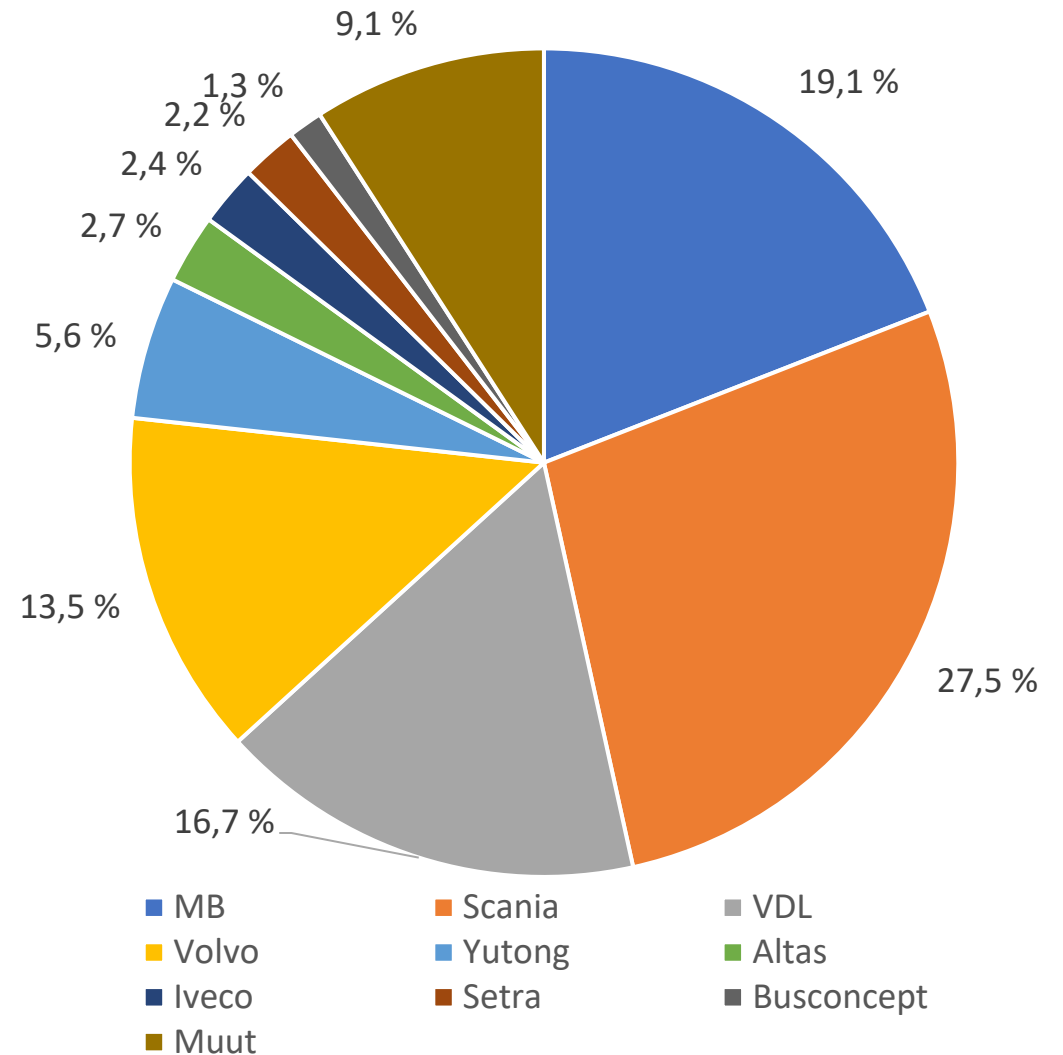
Linja-autojen ensirekisteröinnit

Linja-autojen ensirekisteröinnit 2010-2019



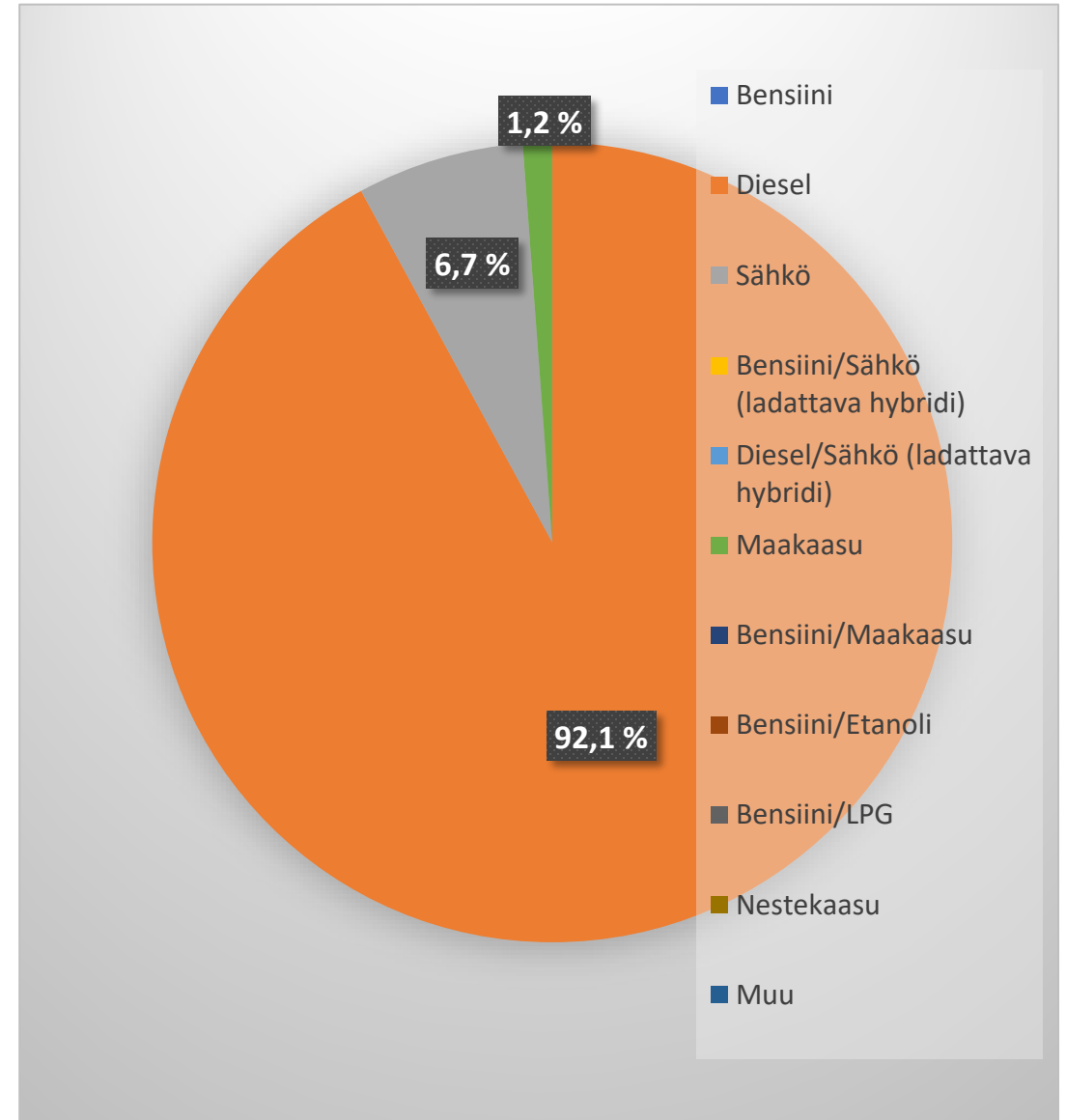
Linja-autojen ensirekisteröinnit 2019, yhteensä 593 linja-autoa

- Luvanvaraiseen liikenteeseen rekisteröitiin yhteensä 547 linja-autoa
- Vuonna 2019 käytettynä maahan tuotiin yhteensä 409 linja-autoa, joista 300 rekisteröitiin luvanvaraiseen käyttöön
 - Vuonna 2018 maahan tuotiin yhteensä 331 linja-autoa
- Uutena yksittäistuodut sisältyvät ensirekisteröintitietoihin, käytetyt ajoneuvot eivät.




Linja-autojen ensirekisteröinnit 2019, yhteensä 593 linja-autoa

- Käyttövoima
 - Diesel 546 kpl
 - Sähkö 40 kpl
 - Maakaasu 7 kpl
- Ei muita käyttövoimia vuonna 2019



Linja-autojen ensirekisteröinnit 1-12/2019

2.1.2020



ENSIREKISTERÖINNIT
Joulukuu 2019

Taulu 10. 10 eniten rekisteröityä linja-automerkkiä 1-12/2019

| Merkki | 1-12/2019 | Markkina- | | Kumulatiivinen | |
|-----------------|-----------|-----------|-----------|----------------|------------|
| | | osuus (%) | 1-12/2018 | osuus (%) | muutos (%) |
| 1.Scania | 163 | 27,5 | 81 | 17,1 | 101,2 |
| 2.VDL | 99 | 16,7 | 42 | 8,8 | 135,7 |
| 3.Mercedes-Benz | 84 | 14,2 | 112 | 23,6 | -25,0 |
| 4.Volvo | 80 | 13,5 | 32 | 6,7 | 150,0 |
| 5.Yutong | 33 | 5,6 | . | , | - |
| Mercedes-Benz- | | | | | |
| 6.Automet | 29 | 4,9 | 37 | 7,8 | -21,6 |
| 7.Altas | 16 | 2,7 | 15 | 3,2 | 6,7 |
| 8.Iveco | 14 | 2,4 | 6 | 1,3 | 133,3 |
| 9.Setra | 13 | 2,2 | 15 | 3,2 | -13,3 |
| 10.Busconcept | 8 | 1,3 | 14 | 2,9 | -42,9 |
| YHTEENSÄ | 539 | 90,9 | 354 | 74,5 | 52,3 |
| Muut | 54 | 9,1 | 121 | 25,5 | -55,4 |
| KAIKKI YHTEENSÄ | 593 | 100,0 | 475 | 100,0 | 24,8 |

Linja-autojen ensirekisteröinnit 1-4/2020

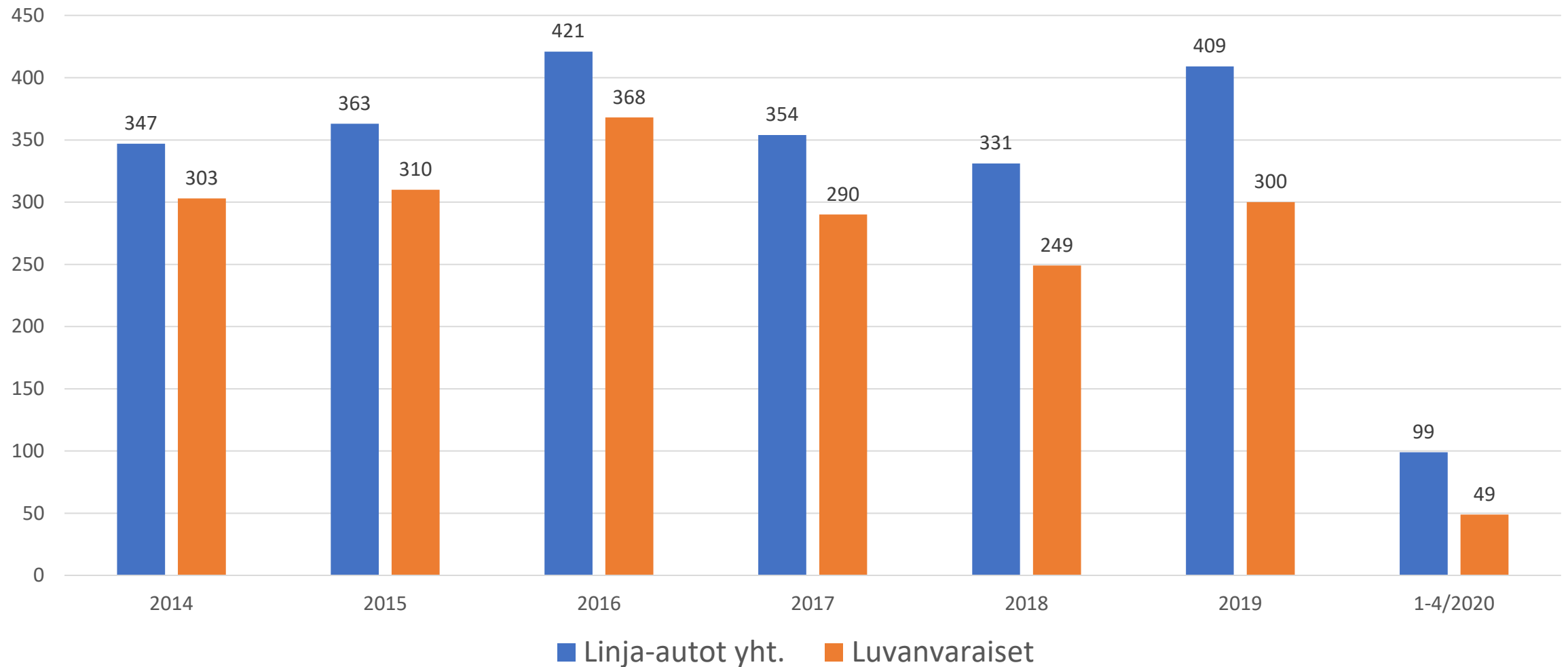
ENSIREKISTERÖINNIT

Huhtikuu 2020

Taulu 10. 10 eniten rekisteröityä linja-automerkkiä 1-04/2020

| Merkki | 1-04/2020 | Markkina- | | Kumulatiivinen muutos (%) | |
|------------------------------------|-----------|-----------|-----------|------------------------------|-----------|
| | | osuus (%) | 1-04/2019 | | osuus (%) |
| 1. Mercedes-Benz | 32 | 47,8 | 28 | 28,0 | 14,3 |
| 2. Mercedes-Benz-Automet | 9 | 13,4 | 12 | 12,0 | -25,0 |
| 3. Volvo | 6 | 9,0 | 11 | 11,0 | -45,5 |
| 4. VDL | 3 | 4,5 | 1 | 1,0 | 200,0 |
| 5. Altas | 2 | 3,0 | 1 | 1,0 | 100,0 |
| 6. Busconcept | 2 | 3,0 | 2 | 2,0 | 0,0 |
| 7. Mercedes Sprinter / Bus Factory | 2 | 3,0 | . | , | - |
| 8. Scania | 2 | 3,0 | 12 | 12,0 | -83,3 |
| 9. Setra | 2 | 3,0 | 6 | 6,0 | -66,7 |
| 10. Dypety | 1 | 1,5 | . | , | - |
| 11. Ferqui | 1 | 1,5 | . | , | - |
| 12. Ford | 1 | 1,5 | . | , | - |
| 13. Gursözler | 1 | 1,5 | . | , | - |
| 14. Indcar | 1 | 1,5 | . | , | - |
| 15. Iveco | 1 | 1,5 | 6 | 6,0 | -83,3 |
| 16. Mercus | 1 | 1,5 | . | , | - |
| 17. Acbus | . | , | 6 | 6,0 | -100,0 |
| 18. Higer | . | , | 2 | 2,0 | -100,0 |
| 19. Iles Automotive | . | , | 4 | 4,0 | -100,0 |
| 20. Iveco Bus | . | , | 1 | 1,0 | -100,0 |
| 21. K-Bus D.O.O. (Slo) | . | , | 1 | 1,0 | -100,0 |
| 22. Peugeot | . | , | 1 | 1,0 | -100,0 |
| 23. Polster | . | , | 3 | 3,0 | -100,0 |
| 24. Solaris | . | , | 3 | 3,0 | -100,0 |
| YHTEENSÄ | 67 | 100,0 | 100 | 100,0 | -33,0 |
| KAIKKI YHTEENSÄ | 67 | 100,0 | 100 | 100,0 | -33,0 |

Käytettynä maahantuodut linja-autot 2014-2019



Parhaiden liikenne- palveluiden puolesta vuodesta 1928

